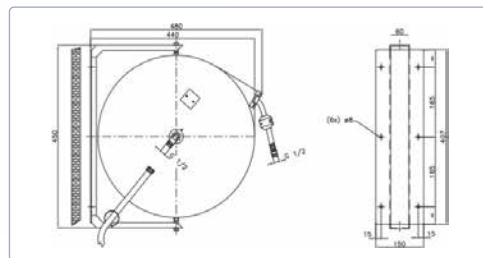


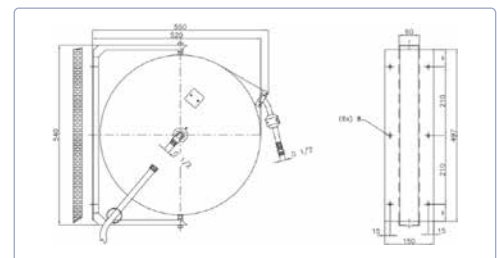


**Technische Merkmale**

- Schlauchaufroller in Edelstahl-Ausführung
- Schlauch-Aufrollautomatik mit Federantrieb
- Schwenkbares Gehäuse für Wand- und Deckenmontage
- Mit automatischer Arretierung
- Arretierung einfach ausschaltbar und kontrollierbar
- Schlauchführungsöffnung mit Rollen
- Mit lebensmittelechtem EPDM-Gummischlauch
- Für extreme Umgebungstemperaturen von bis +80°C
- Anschluss 1/2" AG mit Rückschlagsventil
- Druckbereich: bis 8 bar, je nach Aufsatz (Pistole / Brause)



MIBMAXI M10



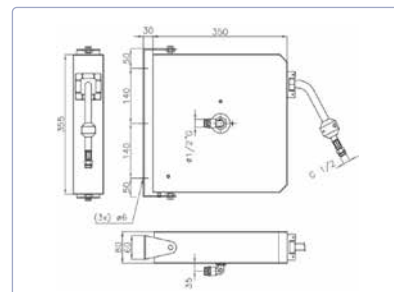
MIBMAXI M15 + M20

Typ	Artikel-Nr.	Max Druck	Länge	Schlauch Ø	Kg	IN OUT	Pistole / Brause	*CHF
L MIBMAXI M10	003751012	8 bar	10 m	12 x 18 mm	16 kg	1/2" AG	ohne	1'352.00
L MIBMAXI M15	003751512	8 bar	15 m	12 x 18 mm	23 kg	1/2" AG	ohne	1'659.00
L MIBMAXI M20	003752012	8 bar	20 m	12 x 18 mm	24 kg	1/2" AG	ohne	1'729.00



**Technische Merkmale**

- Schlauchaufroller in Edelstahl-Ausführung
- Schlauch-Aufrollautomatik mit Federantrieb
- Schwenkbares Gehäuse für Wand- und Deckenmontage
- Mit automatischer Arretierung
- Arretierung einfach ausschaltbar und kontrollierbar
- Schlauchführungsöffnung mit Rollen
- Mit lebensmittelechtem EPDM-Gummischlauch
- Für extreme Umgebungstemperaturen von bis +80°C
- Anschluss 1/2" AG mit Rückschlagsventil
- Druckbereich: bis 8 bar, je nach Aufsatz (Pistole/Brause)



MIBMIDI M6Q

Typ	Artikel-Nr.	Max Druck	Länge	Schlauch Ø	Kg	IN OUT	Pistole / Brause	*CHF
L MIBMIDI M6Q	003756012	6.5 bar	6 m	10 x 17 mm	11 kg	1/2" AG	ohne	1'045.00

L Lagerführend, ZV vorbehalten • \*Preise exkl. MWST • Lieferung ab Samstagern

## Zubehör – Wasserpistolen / Brausen zusätzlich zu Aufroller



Nr. 1



Nr. 2










Nr. 3



Nr. 4



Nr. 5

	Nr.	Typ	Art	Artikel-Nr.	 IN	 – Temperatur	Trinkwasser	Max Druck	*CHF	
L	1	Nito 1	Wasserpistole	003748	1/2" IG	bis max. 40°C	nein	bis 6 bar	115.00	
L	2	Nito 2	Wasserpistole	003749	1/2" IG	bis max. 90°C	nein	bis 10 bar	250.00	
L	3	Eco/R	Brause	003743	3/8" IG	bis max. 65°C	ja	bis 6.5 bar	69.00	
L	4	New	Brause	003745	1/2" IG	bis max. 90°C	ja	bis 7.5 bar	179.00	
L	5	New/F	Brause	003741	1/2" IG	bis max. 90°C	nein	bis 7.5 bar	125.00	

## MULTIFOOD Schlauch



Dimension: DN13 – 1/2"  
 max. Druck: 20 bar  
 FDA konform

### Beschreibung

- **Konstruktionsschlauch:** Weisses, geschmacks- und geruchsneutrales, glattes NBR-Rohr (FDA-konform)
- **Abdeckung:** Blaue, glatte NBR Abdeckung, ozon-, witterungs-, UV-, öl- und fettbeständig, abriebfest.
- **Verstärkung:** Synthetische Fasern
- **Temperaturbeständigkeit:** von -20°C bis +90°C

### Einsatz:

Molkerei, Käseproduktion, Margarineproduktion, Marmeladenproduktion  
 in großen Catering-Betrieben, in der fischverarbeitenden Industrie sowie in Brauereien,  
 Schlachthöfen, Ölmühlen, Häutenindustrie, großen Metzgereien

### Eignung:

Der Multifood-Schlauch ist hauptsächlich für den Flüssigkeitstransfer vorgesehen.  
 Er eignet sich zum Transfer von Milch, Molke und heißem Wasser bis +90°C  
 Multifood wird nach europäischen Standards hergestellt.

**L** Lagerführend, ZV vorbehalten • \*Preise exkl. MWST • Lieferung ab Samstagern