



Caractéristiques techniques

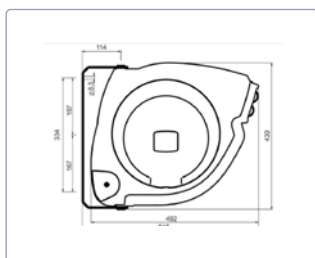
- Enroulement de tuyau automatique à ressort
- Coques en plastique antichoc
- Étrier de fixation murale pivotant en acier peint
- Dispositif de blocage du câble, facile à activer et arrêter
- Ouverture du guidage de tuyau avec rouleaux
- Tuyau PU extérieur brillant
- Raccords filetés d'entrée / de sortie
- Extrémité du tuyau étalée 1 m
- Température ambiante -5°C/+40°C
- Conforme aux normes CE
- Plage de pression: jusqu'à 15 bar



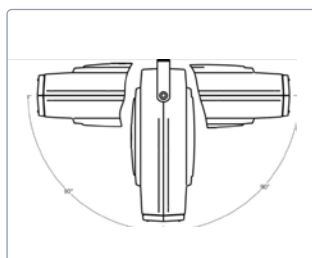
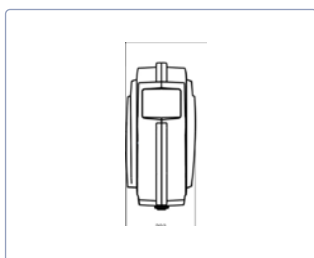
Blocage du câble à la longueur désirée





intégré



Aufhängung schwenkbar



Avec raccord et protection de tuyau

Typ	N° d'article	Pression maxi	Longueur	Tuyau Ø	 AIR	 WATER	 Kg	 IN	 OUT	*CHF
L EXTRA Air/20	0030882100	15 bar	20 m	10 x 15 mm	✓	✓	8 kg	3/8" F	3/8" M	339.00 
L EXTRA Air/15+1	0030882200	15 bar	15 m	12 x 18 mm	✓	✓	8 kg	1/2" F	1/2" M	359.00 

Monte dans l'enrouleur



S-kompatibel 

Caractéristiques techniques

- Sécurité totale au travail
- Découplage du retour du câble / tuyau
- Monte dans l'enrouleur / Montage facile
- Sans coups de fouet grâce à Slowmotion

L Lagerführend, ZV vorbehalten • *Preise exkl. MWST • Lieferung ab Samstagern